



SUBTOTAL

Интеграция Subtotal – Эвотор

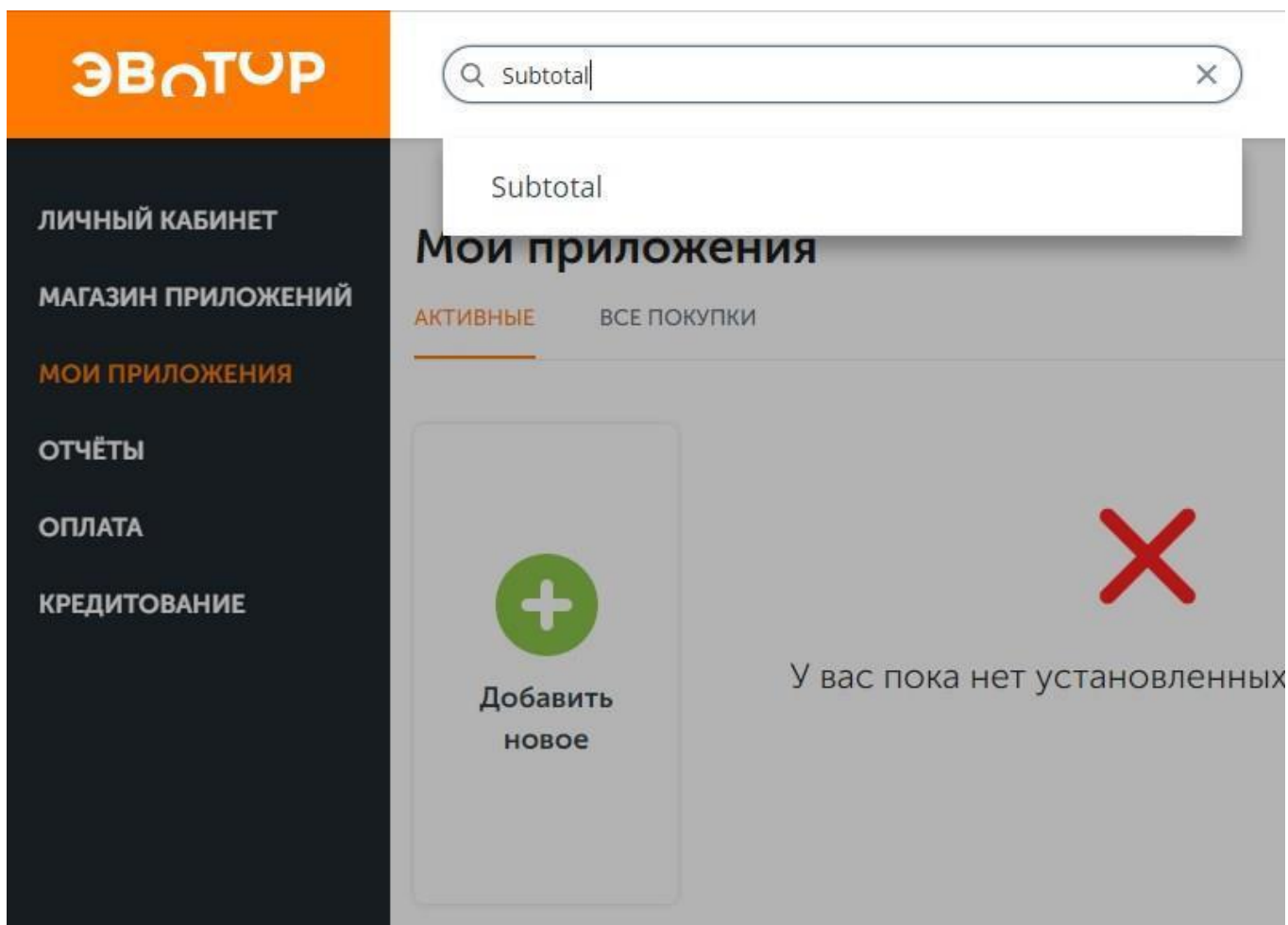
Версия 2.2
13 ноября 2018

Настройка интеграции

Если вы являетесь пользователем сервиса Subtotal и решили приобрести кассу Эвотор, то вам необходимо произвести следующие настройки:

Сперва зарегистрируйтесь в Личном Кабинете Эвотор (далее ЛК Эвотор), далее в ЛК Эвотор перейдите в раздел «мои приложения».

В поисковой строке наберите название нашего сервиса – Subtotal



Результат поиска выдаст следующую картинку:

Всех категорий > Товарный учет

Subtotal - простая и удобная система автоматизации торговли

Рейтинг: 3.0 ★★★★★
Оставить отзыв

от 100 руб. / мес.

ПОПРОБОВАТЬ

30 дней бесплатно

Мы бесплатно настроим и запустим систему автоматизации, которая существенно снизит потери и поможет увеличить выручку вашего розничного бизнеса. Прозрачная работа одной точки продаж или розничной сети.

ОБЗОР КАК ЭТО РАБОТАЕТ СТОИМОСТЬ ПОДДЕРЖКА ОТЗЫВЫ

Далее нажмите кнопку «попробовать» и выберете тот тариф, которым пользуетесь:

Стоимость

1 месяц 3 месяца 12 месяцев

Касса +

30 дней бесплатно

"Касса +" 1 месяц

100 руб. / мес.

ПОПРОБОВАТЬ

- Редактирование справочника товаров и услуг онлайн (наименования, цены, штрих-кода и т.д.)

Касса + Склад

1 терминал
1 000 руб. за терминал в мес.

30 дней бесплатно

"Касса + Склад" 1 месяц

1 000 руб. / мес.

ПОПРОБОВАТЬ

- Возможности тарифа «Касса+», а также:

Все включено

1 терминал
1 400 руб. за терминал в мес.

30 дней бесплатно

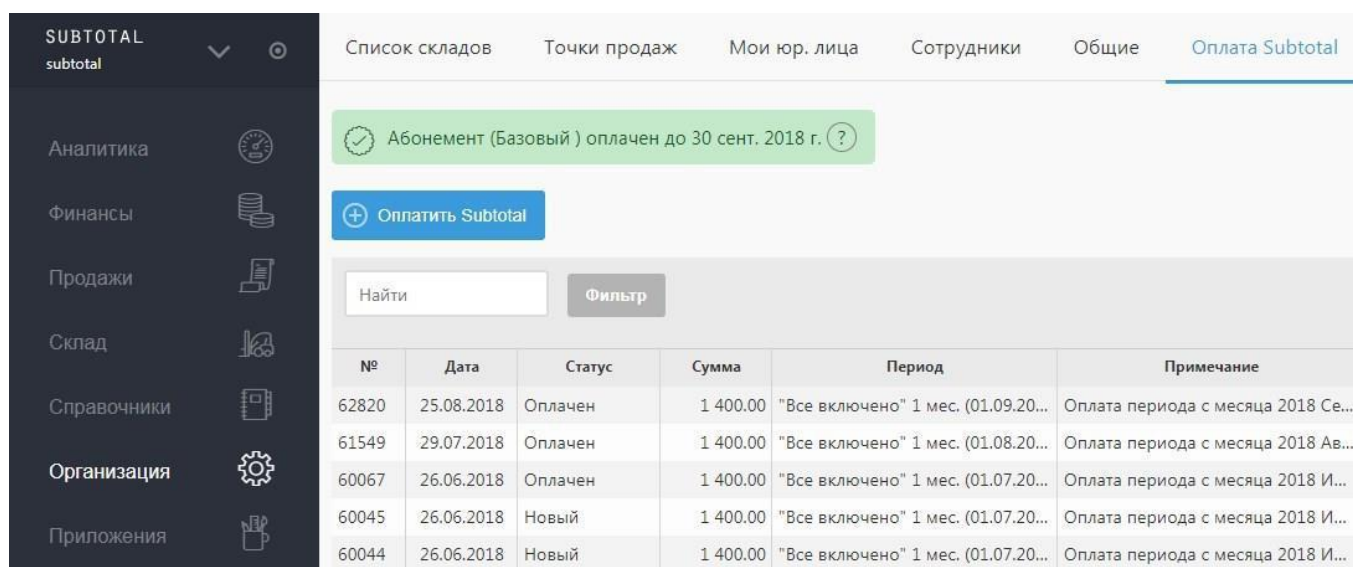
"Все включено" 1 месяц

1 400 руб. / мес.

ПОПРОБОВАТЬ

- Возможности тарифа «Касса + Склад», а также:

Узнать свой тариф вы можете в рабочей среде сервиса Subtotal (далее Бэк-офис), в разделе «Организация», во вкладке «Оплата Subtotal»



Список складов Точки продаж Мои юр. лица Сотрудники Общие **Оплата Subtotal**

Абонемент (Базовый) оплачен до 30 сент. 2018 г. (?)

+ Оплатить Subtotal

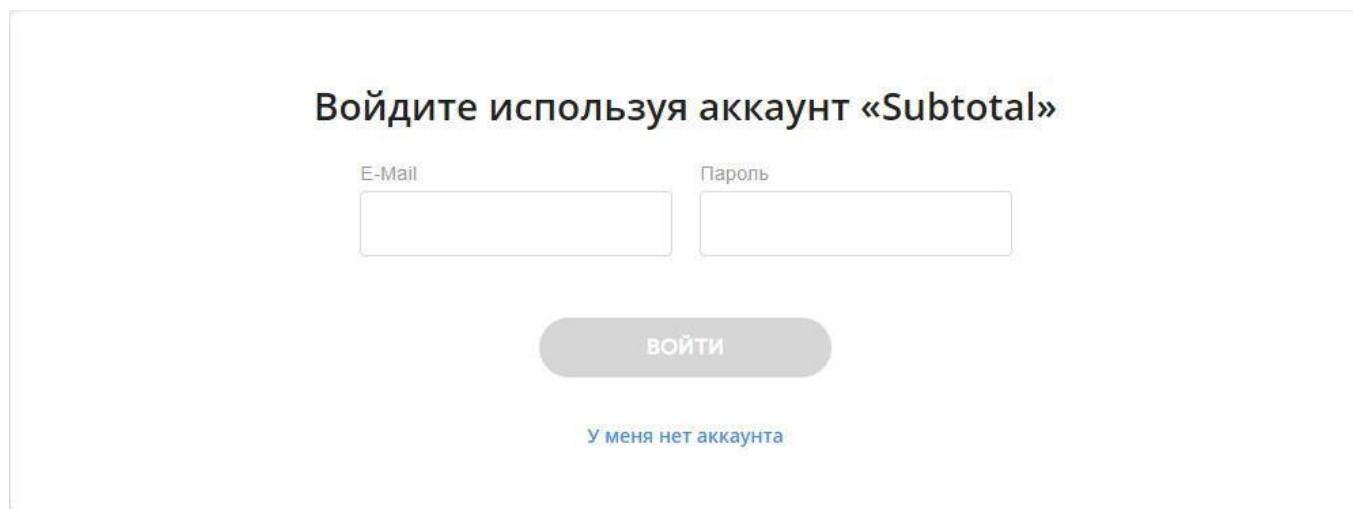
Найти **Фильтр**

№	Дата	Статус	Сумма	Период	Примечание
62820	25.08.2018	Оплачен	1 400.00	"Все включено" 1 мес. (01.09.20...	Оплата периода с месяца 2018 Се...
61549	29.07.2018	Оплачен	1 400.00	"Все включено" 1 мес. (01.08.20...	Оплата периода с месяца 2018 Ав...
60067	26.06.2018	Оплачен	1 400.00	"Все включено" 1 мес. (01.07.20...	Оплата периода с месяца 2018 И...
60045	26.06.2018	Новый	1 400.00	"Все включено" 1 мес. (01.07.20...	Оплата периода с месяца 2018 И...
60044	26.06.2018	Новый	1 400.00	"Все включено" 1 мес. (01.07.20...	Оплата периода с месяца 2018 И...

В столбце «Период» будет указан ваш тариф

Выбрав тариф и нажав кнопку «попробовать» появится страница регистрации, где необходимо будет нажать на кнопку, внизу экрана

«У меня уже есть аккаунт» и заполнить учетные данные от сервиса Subtotal



Войдите используя аккаунт «Subtotal»

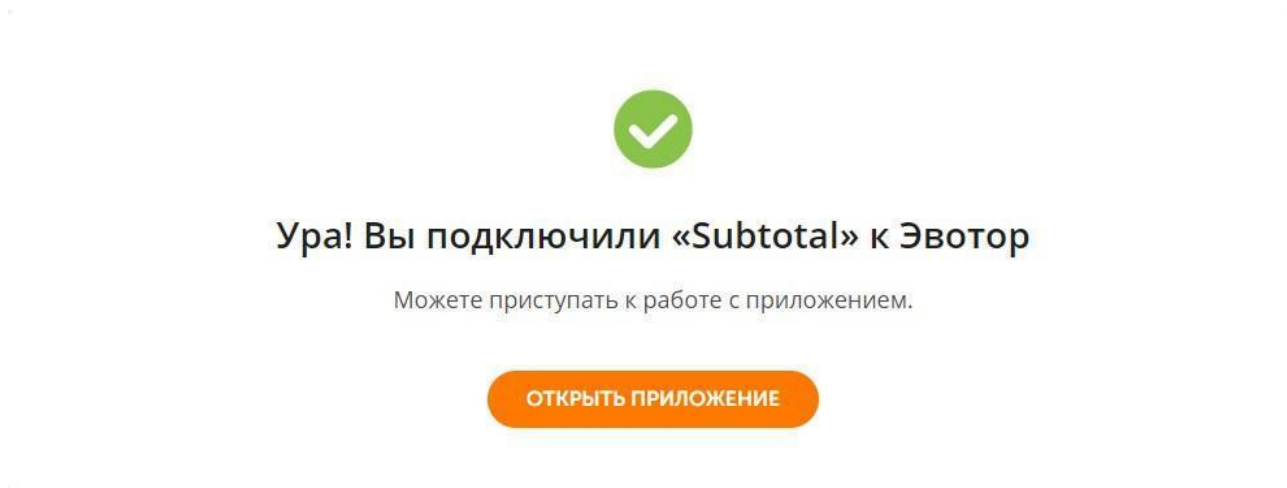
E-Mail

Пароль

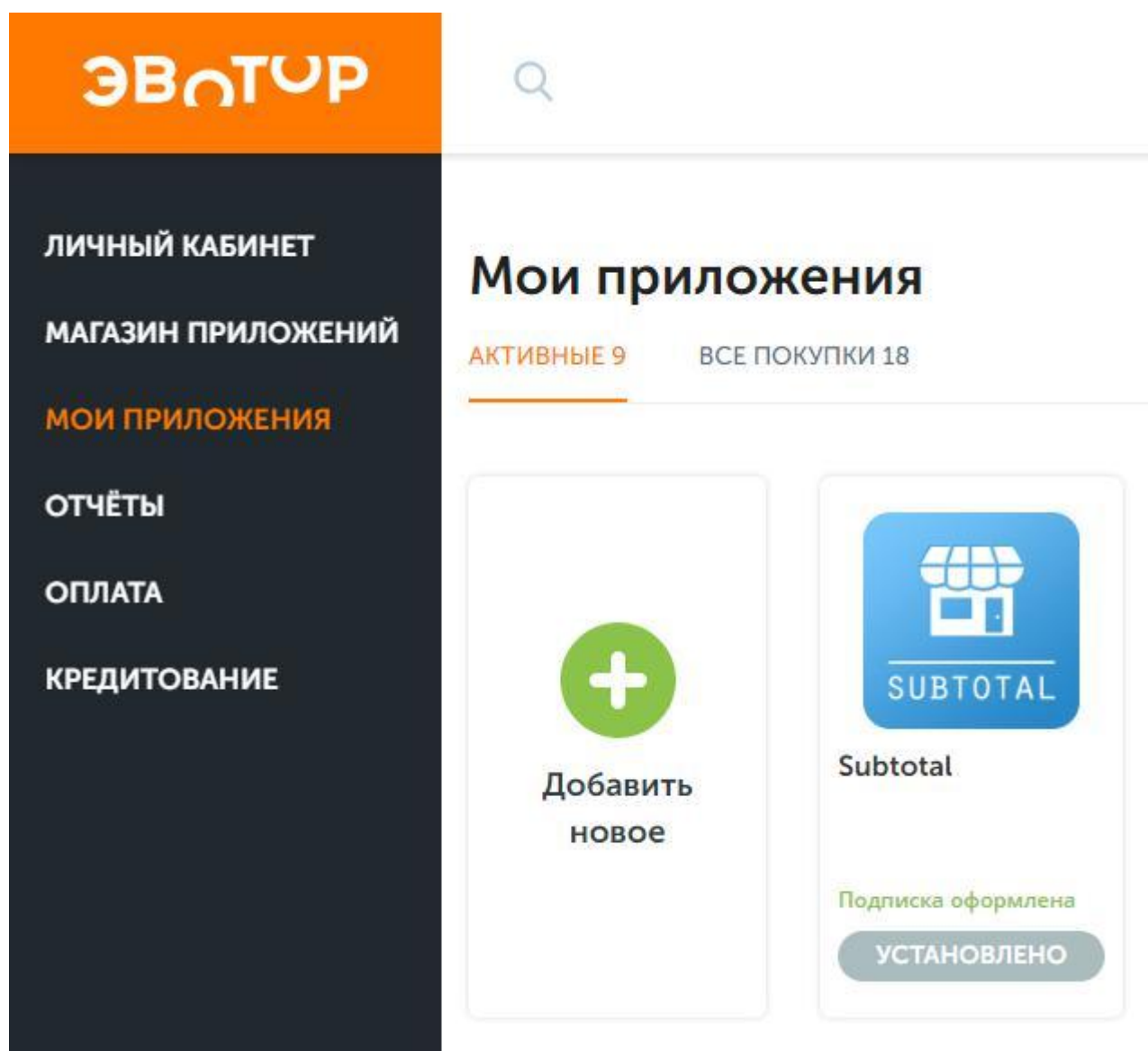
ВОЙТИ

[У меня нет аккаунта](#)

После успешной регистрации появится уведомление:



Вновь, перейдя в раздел «мои приложения» вы увидите приложение Subtotal во вкладке «активные»



Нажав на иконку приложения, проверим настройки и установки

НАСТРОЙКИ **УСТАНОВКА / УДАЛЕНИЕ** ПОДДЕРЖКА УЧЕТНАЯ ЗАПИСЬ

Установка приложения на терминалы


Вы можете выбрать неограниченное количество терминалов.

- Выбрать все терминалы
- Моя касса №1 Установка

Убедитесь, что галочки установлены на всех терминалах (если у вас их несколько) для дальнейшего обмена операций между сервисами Эвотор и Subtotal

Во вкладке приложения «настройки» вы найдете кнопку для перехода в Бэк-офис Subtotal

Subtotal - простая и удобная система автоматизации торговли

	Кол-во терминалов	Статус
	Не ограничено	Приобретено

НАСТРОЙКИ **УСТАНОВКА / УДАЛЕНИЕ** ПОДДЕРЖКА УЧЕТНАЯ ЗАПИСЬ

Перейти в Subtotal

Нажав ее, вы перейдете в ваш Бэк-офис Subtotal, при переходе вам будет показано следующее уведомление.

Внимательно прочтите информационное сообщение перед началом работы!

Добро пожаловать в Subtotal. ✕

Добро пожаловать в Subtotal, решение для автоматизации торговли.

Внимание! При подключении товаро-учётной системы, вы либо можете загрузить остатки товаров из Эвотор в Subtotal, либо заменить остатки на терминале остатками из Subtotal.

- Нажмите кнопку **"Загрузить остатки в Эвотор"** - остатки из Subtotal будут загружены в терминал Эвотор.
- Нажмите кнопку **"Получить остатки из Эвотор"** - из Эвотор будут загружены текущие остатки по магазину и в Subtotal будет создана инвентаризация согласно остаткам в магазине Эвотор.

Не хотите сейчас синхронизировать товары? В этом случае нажмите "Отмена" и активируйте синхронизацию позже. Включить синхронизацию товаров вы можете в любое время в разделе Приложения / Облачные кассы. Для этого вам нужно нажать кнопку "Выгрузить товары из Subtotal в Эвотор".

Если не включать синхронизацию товаров, вы будете получать информацию по операциям в Эвотор (чеки, приёмку товаров, списания и другие операции), но изменения по товарам не будут отправляться в эвотор.

Ещё один нюанс: Subtotal имеет общую базу товаров для всех ваших точек продаж. Если вы объедините все терминалы Эвотор в одном аккаунте Subtotal, то на всех терминалах будет одинаковый список товаров, но на терминалах разных складов будут разные остатки. Если список товаров должен быть разный - привяжите терминалы Эвотор к разным аккаунтам в Subtotal.

[Загрузить остатки в Эвотор](#) [Получить остатки из Эвотор](#) [Отмена](#)

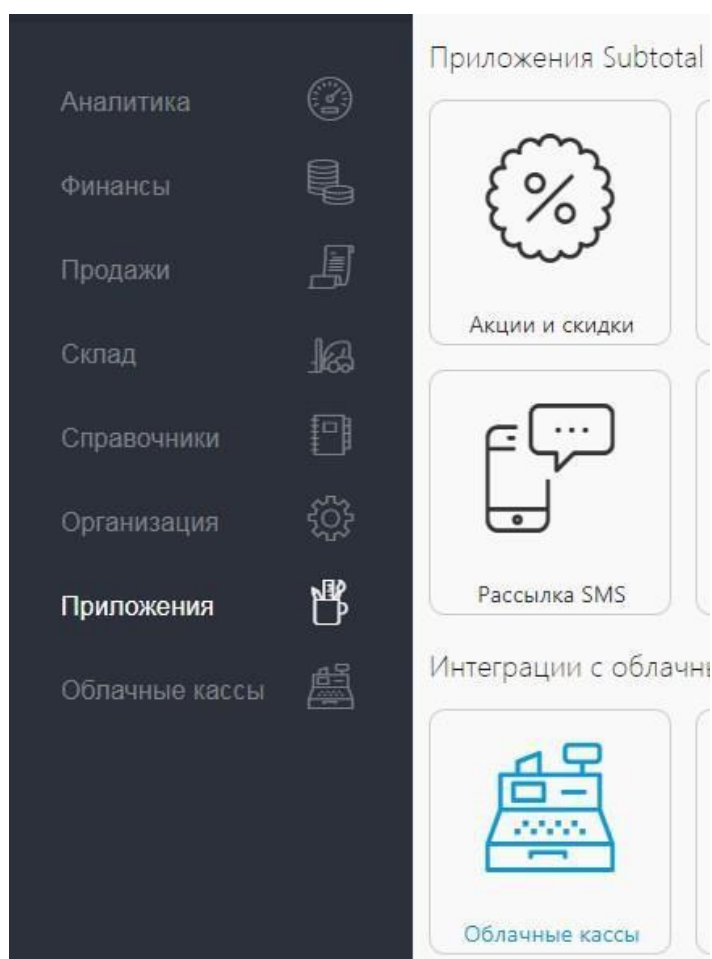
После интеграции Subtotal становится мастер системой и управление товарами и остатками переходит в Subtotal. Это означает, что создавать и изменять товары вам необходимо в Subtotal, так же операции по оприходованию товара, списанию, инвентаризации и прочим товароучетным операциям необходимо делать в Subtotal.

На терминале кассир производит, только продажи.

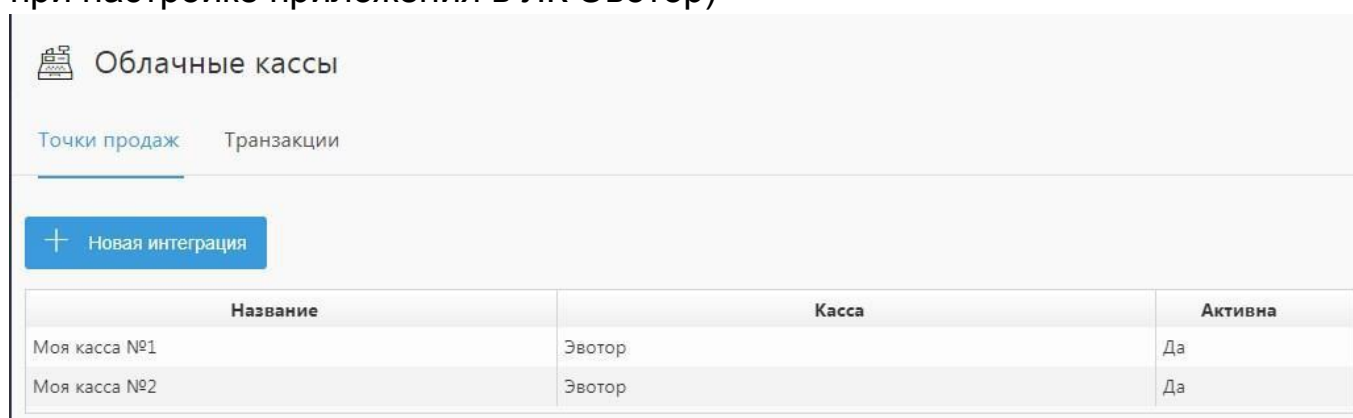
Далее вам необходимо будет выбрать, как поступить с остатками товара.

- Если остатки на терминале Эвотор корректны на текущий момент, выберите "Получить остатки из Эвотор". В этом случае будет создан документ инвентаризации, вам нужно будет проверить его и подтвердить, если всё верно. После этого остатки товаров из Эвотор перейдут в Subtotal. Далее, все товары и их остатки будут автоматически отправляться на терминал.
- Если остатки на текущий момент корректны в Subtotal, выберите "Загрузить остатки в Эвотор". В этом случае на терминал Эвотор будут выгружены остатки из Subtotal по связанному с Эвотором складу. После этого все товары и их остатки будут автоматически отправляться на терминал.
- Если нажмёте "Отмена", вы можете сделать загрузку или выгрузку позже в любое время в разделе "Приложения / Облачные кассы". До тех пор, пока вы не загрузите товары в Эвотор или из Эвотора, автоматическая синхронизация не будет работать. Будут приходить только продажи из Эвотор.

Рассмотрим самостоятельную (не автоматическую) загрузку/выгрузку товаров в разделе «Приложения / Облачные»



В правой части экрана, во вкладке «Точки продаж», вы увидите все связанные терминалы (напротив которых вы установили галочки ранее, при настройке приложения в ЛК Эвотор)



По нажатию на строку вашего терминала/кассы, вы увидите дополнительные настройки.

Стоит учитывать, что каждый терминал Эвотор сервис Subtotal воспринимает как отдельную точку продаж

Моя касса №1 Сохранить Закреть смену Закреть

Активна да



Тип кассы Эвотор

Категория затрат при изъятии денег из кассы не выбрано ▾

Синхронизация справочника товаров и остатков

Синхронизировать только из групп товаров Укажите группу и нажмите Ввод Выбрать из списка

Синхронизировать вручную

-  Выгрузить справочник товаров и остатки из Subtotal в Эвотор
-  Загрузить справочник товаров и остатки из Эвотор в Subtotal

Автоматическая синхронизация Все изменения в товарах, а также новые товары созданные в Subtotal появятся в личном кабинете Эвотор автоматически. Далее касса Эвотор автоматически загружает товары из личного кабинета Эвотор раз в несколько часов. Чтобы загрузить товары принудительно, вы можете выбрать в меню кассы "Ещё ... / Обмен / Загрузить в терминал"
Внимание! Остатки товаров будут заменяться на устройстве Эвотор в соответствии с остатками в Subtotal.

Синхронизация операций с Subtotal

Загрузить все операции из Эвотор в Subtotal начиная с даты 02.08.2018 Загрузить

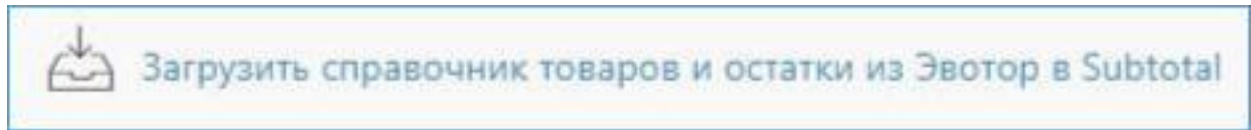
Будут выгружены такие операции как продажи, приходы товаров, внесения/изъятия, закрытия смен и т.п.

Загрузка товаров из Эвотор

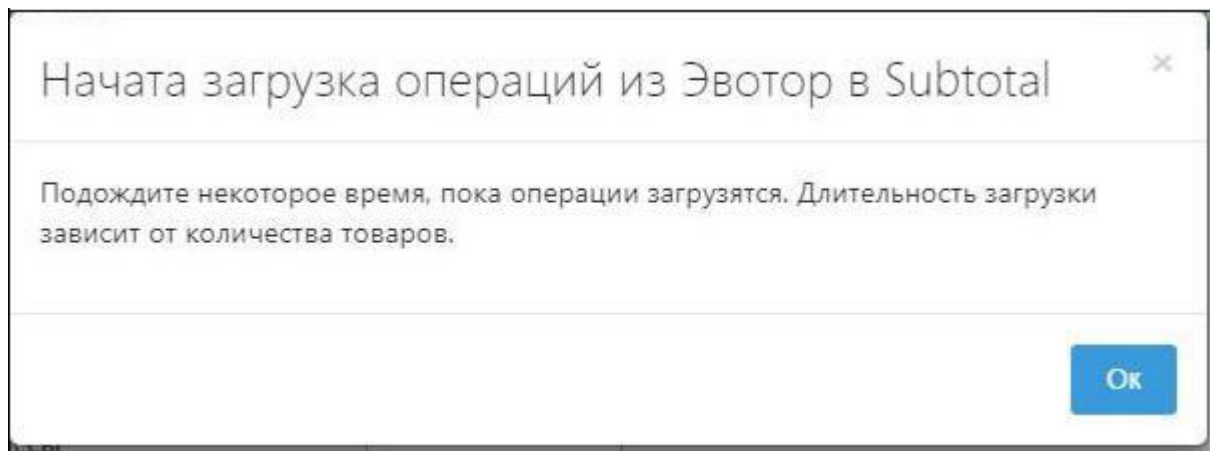
Если у вас уже есть справочник товаров и остатки товаров на терминал(е/ах) Эвотор, то следует сделать выгрузку данных в Subtotal.

Для этого выберете необходимую точку продаж (терминал Эвотор) и кликните по ней мышкой

Далее нажмите кнопку «Загрузить справочник товаров и остатки из Эвотора в Subtotal»



По нажатию вы увидите окно уведомления



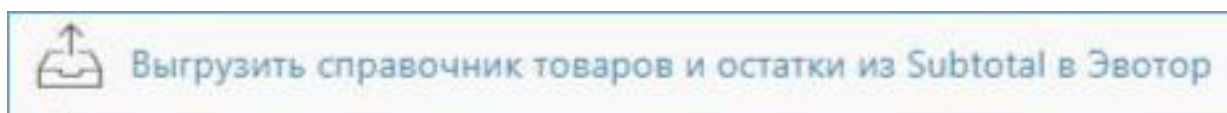
В зависимости от количества товаров и стабильности интернета выгрузка произойдет в течение 15-30 минут, если количество наименований товаров у вас больше 5000, то загрузка операций может занять больше 60 минут.

Выгрузка товаров из Subtotal

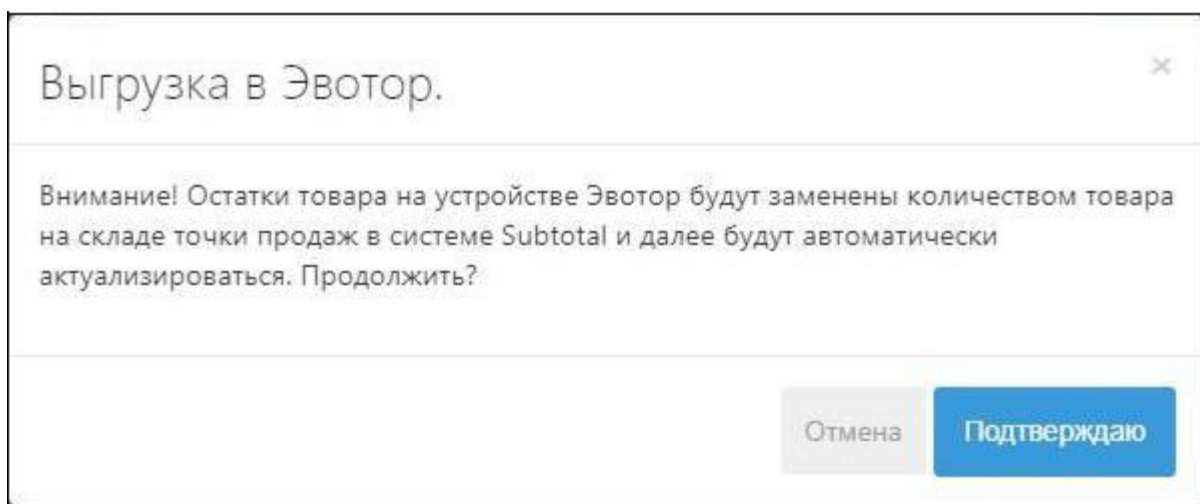
Если у вас уже есть справочник товаров и остатки товаров в Subtotal то следует сделать выгрузку данных на терминал(ы) Эвотор.

Для этого выберете необходимую точку продаж (терминал Эвотор) и кликните по ней мышкой

Далее, нажмите кнопку «Выгрузить справочник и остатки из Subtotal в Эвотор»



По нажатию вы увидите окно уведомления



В зависимости от количества товаров и стабильности интернета выгрузка произойдет в течении 15-30 минут, если количество наименований товаров у вас больше 5000, то загрузка операций может занять больше 60 минут.

На этом настройка интеграции Subtotal – Эвотор завершена!



+7 812 389-30-50

info@subtotal.ru