

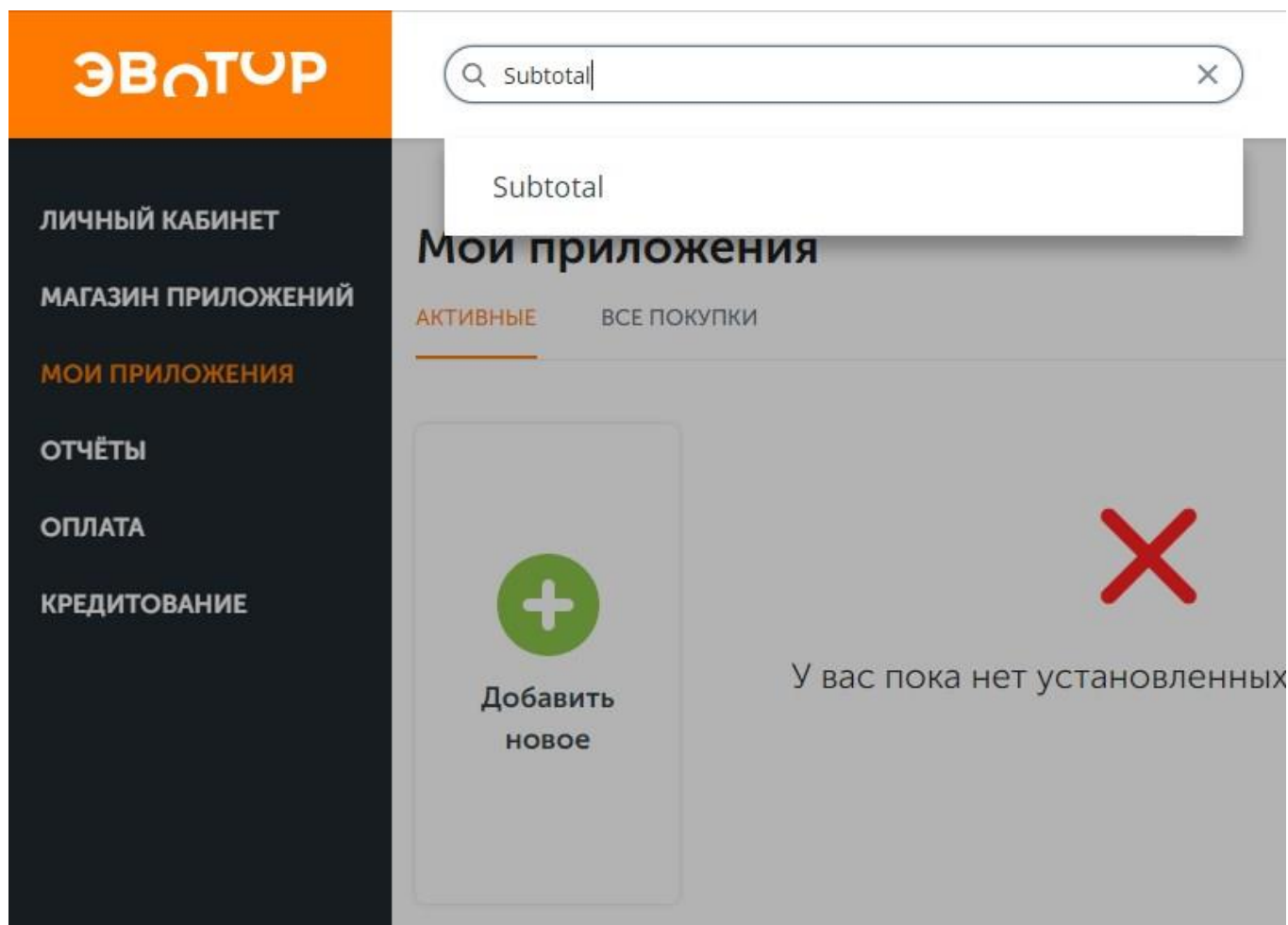
# Интеграция Subtotal – Эвотор

## Настройка интеграции

Если вы являетесь пользователем сервиса Subtotal и решили приобрести кассу Эвотор, то вам необходимо произвести следующие настройки:

Сперва зарегистрируйтесь в Личном Кабинете Эвотор (далее ЛК Эвотор), далее в ЛК Эвотор перейдите в раздел «мои приложения».

В поисковой строке наберите название нашего сервиса – Subtotal



Результат поиска выдаст следующую картинку:

Все категории > Товарный учет

## Subtotal - простая и удобная система автоматизации торговли

Рейтинг: 3.0 ★★ ★

[Оставить отзыв](#)

от 100 руб. / мес.

[ПОПРОБОВАТЬ](#)

30 дней бесплатно

Мы бесплатно настроим и запустим систему автоматизации, которая существенно снизит потери и поможет увеличить выручку вашего розничного бизнеса. Прозрачная работа одной точки продаж или розничной сети.

[ОБЗОР](#) [КАК ЭТО РАБОТАЕТ](#) [СТОИМОСТЬ](#) [ПОДДЕРЖКА](#) [ОТЗЫВЫ](#)

Далее нажмите кнопку «попробовать» и выберете тот тариф, которым пользуетесь:

### Стоимость

1 месяц | 3 месяца | 12 месяцев

#### Касса +

30 дней бесплатно

"Касса +" 1 месяц

**100 руб. / мес.**

[ПОПРОБОВАТЬ](#)

- Редактирование справочника товаров и услуг онлайн (наименования, цены, штрих-кода и т.д.)

#### Касса + Склад

1 терминал  
1 000 руб. за терминал в мес.

30 дней бесплатно

"Касса + Склад" 1 месяц

**1 000 руб. / мес.**

[ПОПРОБОВАТЬ](#)

- Возможности тарифа «Касса+», а также:

#### Все включено

1 терминал  
1 400 руб. за терминал в мес.

30 дней бесплатно

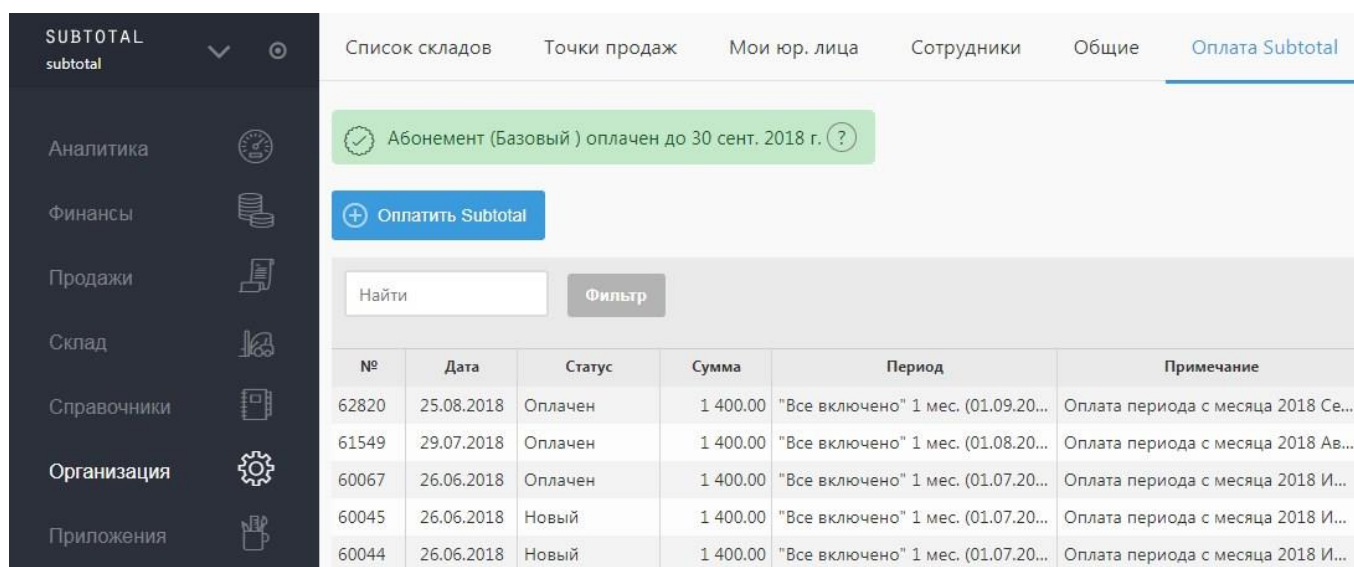
"Все включено" 1 месяц

**1 400 руб. / мес.**

[ПОПРОБОВАТЬ](#)

- Возможности тарифа «Касса + Склад», а также:

Узнать свой тариф вы можете в рабочей среде сервиса Subtotal (далее Бэк-офис), в разделе «Организация», во вкладке «Оплата Subtotal»



Список складов   Точки продаж   Мои юр. лица   Сотрудники   Общие   **Оплата Subtotal**

Абонемент (Базовый) оплачен до 30 сент. 2018 г. ?

**+** Оплатить Subtotal

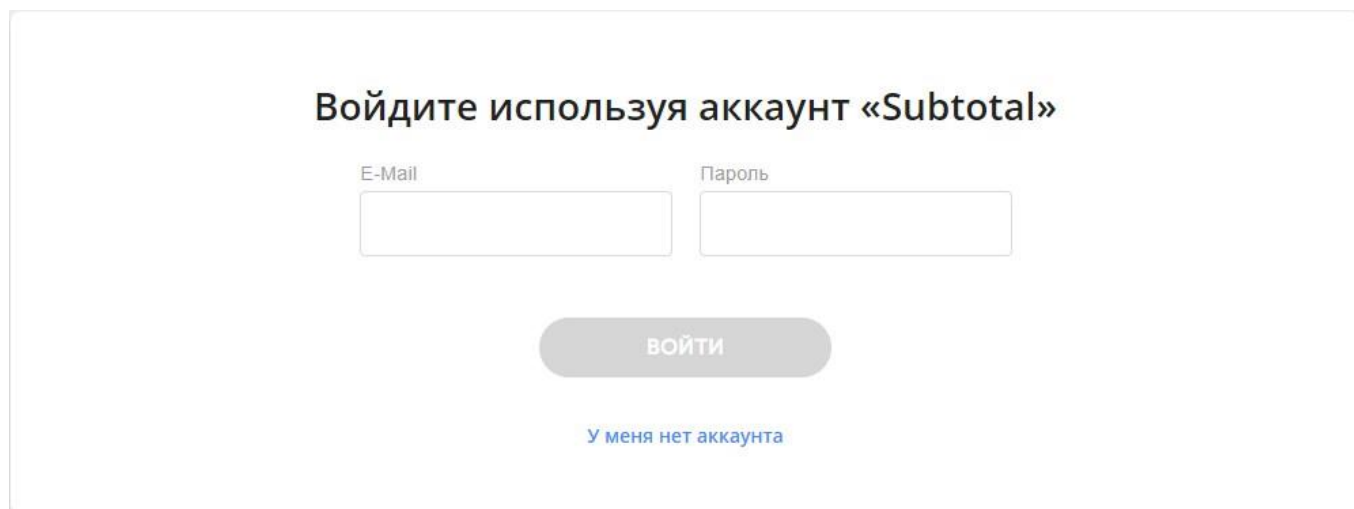
Найти   **Фильтр**

№	Дата	Статус	Сумма	Период	Примечание
62820	25.08.2018	Оплачен	1 400.00	"Все включено" 1 мес. (01.09.20...	Оплата периода с месяца 2018 Се...
61549	29.07.2018	Оплачен	1 400.00	"Все включено" 1 мес. (01.08.20...	Оплата периода с месяца 2018 Ав...
60067	26.06.2018	Оплачен	1 400.00	"Все включено" 1 мес. (01.07.20...	Оплата периода с месяца 2018 И...
60045	26.06.2018	Новый	1 400.00	"Все включено" 1 мес. (01.07.20...	Оплата периода с месяца 2018 И...
60044	26.06.2018	Новый	1 400.00	"Все включено" 1 мес. (01.07.20...	Оплата периода с месяца 2018 И...

В столбце «Период» будет указан ваш тариф

Выбрав тариф и нажав кнопку «попробовать» появится страница регистрации, где необходимо будет нажать на кнопку, внизу экрана

«У меня уже есть аккаунт» и заполнить учетные данные от сервиса Subtotal



**Войдите используя аккаунт «Subtotal»**

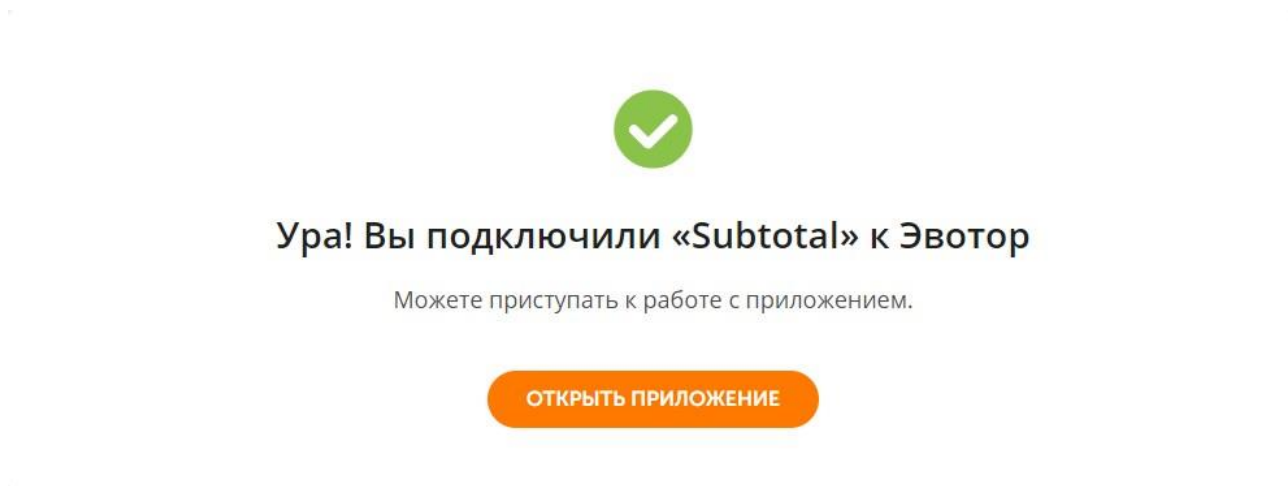
E-Mail  

Пароль  

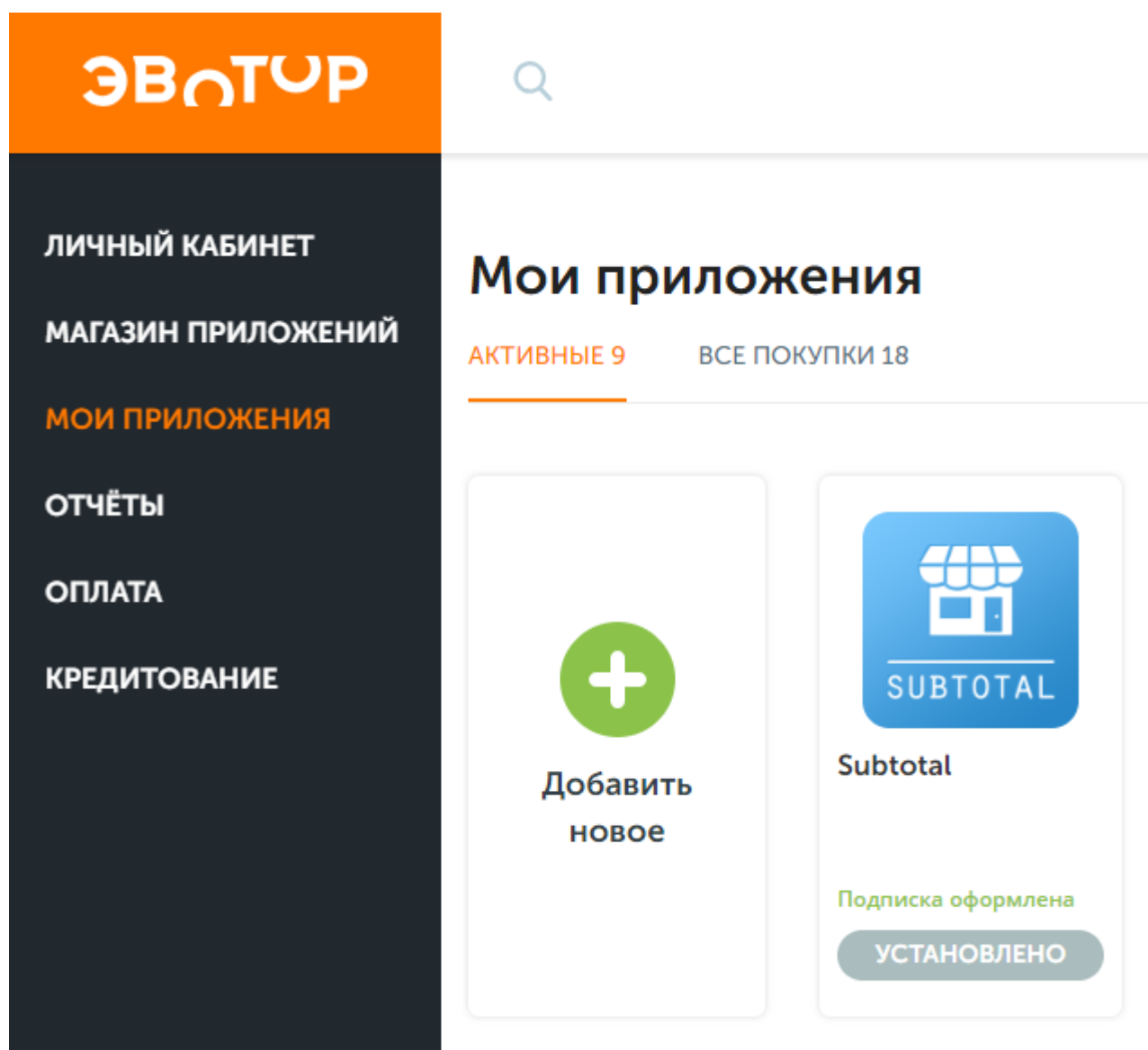
**ВОЙТИ**

[У меня нет аккаунта](#)

После успешной регистрации появится уведомление:



Вновь, перейдя в раздел «мои приложения» вы увидите приложение Subtotal во вкладке «активные»



## Нажав на иконку приложения, проверим настройки и установки

НАСТРОЙКИ    **УСТАНОВКА / УДАЛЕНИЕ**    ПОДДЕРЖКА    УЧЕТНАЯ ЗАПИСЬ

---

### Установка приложения на терминалы


Вы можете выбрать неограниченное количество терминалов.

- Выбрать все терминалы
- Моя касса №1 Установка

Убедитесь, что галочки установлены на всех терминалах (если у вас их несколько) для дальнейшего обмена операций между сервисами Эвотор и Subtotal

Во вкладке приложения «настройки» вы найдете кнопку для перехода в Бэк-офис Subtotal

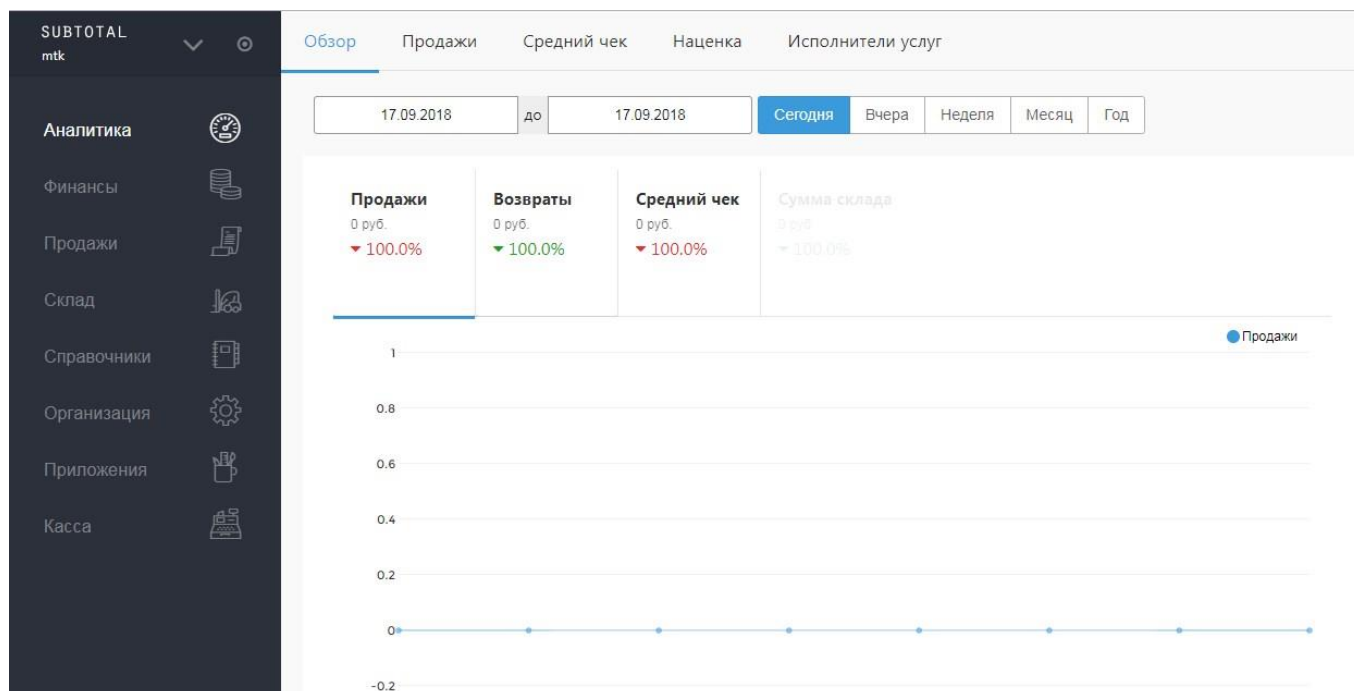
## Subtotal - простая и удобная система автоматизации торговли

	Кол-во терминалов	Статус
	Не ограничено	Приобретено

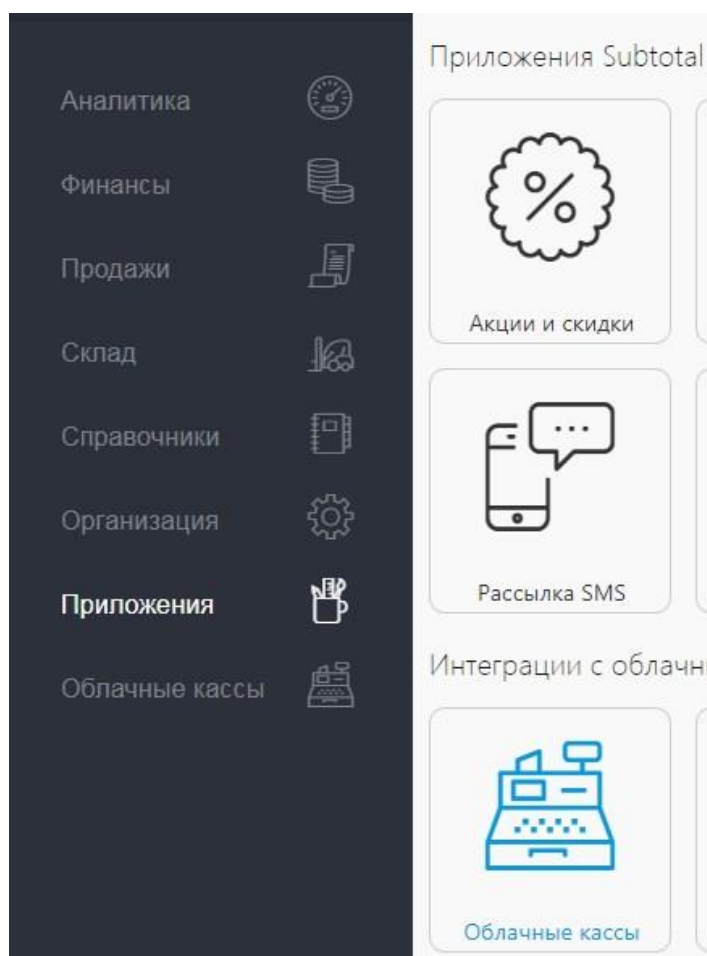
НАСТРОЙКИ    **УСТАНОВКА / УДАЛЕНИЕ**    ПОДДЕРЖКА    УЧЕТНАЯ ЗАПИСЬ

Перейти в Subtotal

Нажав ее, вы перейдете в ваш Бэк-офис Subtotal



Перейдите в раздел «Приложения», далее нажмите на иконку «Облачные кассы»



В правой части экрана, во вкладке «Точки продаж» вы увидите все связанные терминалы (напротив которых вы установили галочки ранее, при настройке приложения в ЛК Эвотор)

Название	Касса	Активна
Моя касса №1	Эвотор	Да
Моя касса №2	Эвотор	Да

По нажатию на строку вашего терминала/кассы, вы увидите дополнительные настройки.

**Стоит учитывать, что каждый терминал Эвотор сервис Subtotal воспринимает как отдельную точку продаж**

Моя касса №1 Сохранить Закрыть смену Закрыть

Активна: да

Тип кассы: Эвотор

Категория затрат при изъятии денег из кассы: не выбрано

### Синхронизация справочника товаров и остатков

Синхронизировать только из групп товаров:  Выбрать из списка

Синхронизировать вручную:

- Выгрузить справочник товаров и остатки из Subtotal в Эвотор
- Загрузить справочник товаров и остатки из Эвотор в Subtotal

Автоматическая синхронизация: Все изменения в товарах, а также новые товары созданные в Subtotal появятся в личном кабинете Эвотор автоматически. Далее касса Эвотор автоматически загружает товары из личного кабинета Эвотор раз в несколько часов. Чтобы загрузить товары принудительно, вы можете выбрать в меню кассы "Ещё ... / Обмен / Загрузить в терминал".  
Внимание! Остатки товаров будут заменяться на устройстве Эвотор в соответствии с остатками в Subtotal.

### Синхронизация операций с Subtotal

Загрузить все операции из Эвотор в Subtotal начиная с даты:  Загрузить

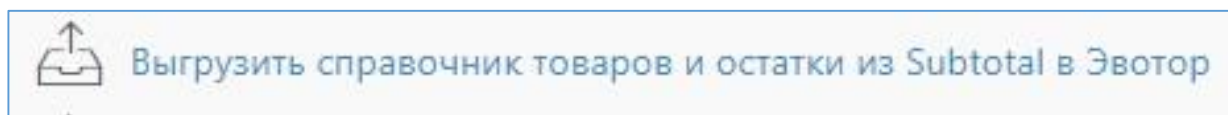
Будут выгружены такие операции как продажи, приходы товаров, внесения/изъятия, закрытия смен и т.п.



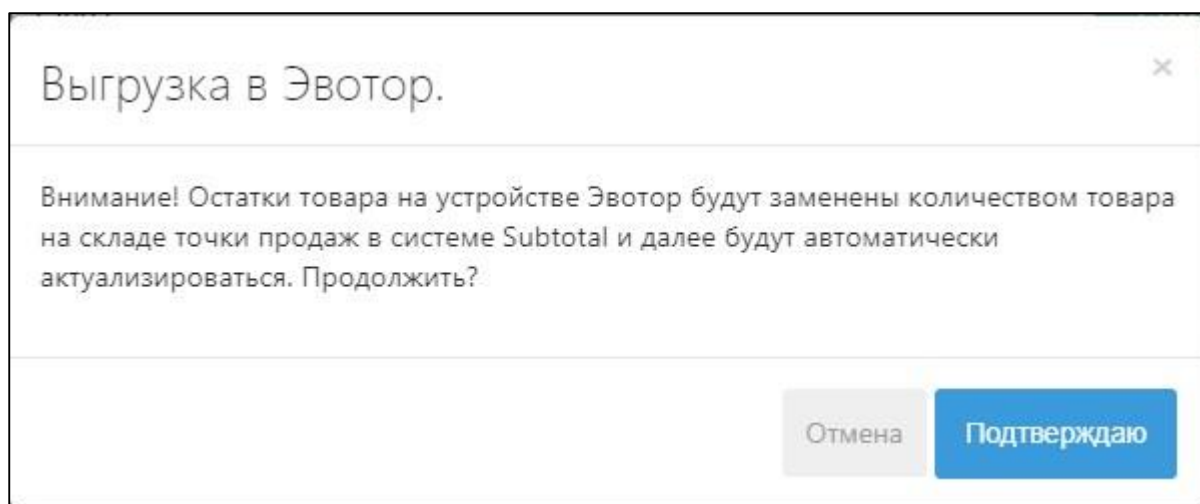
Если у вас уже есть справочник товаров и остатки товаров в Subtotal то следует сделать выгрузку данных на терминал(ы) Эвотор.

Для этого выберете необходимую точку продаж (терминал Эвотор) и кликните по ней мышкой

Далее, нажмите кнопку «Выгрузить справочник и остатки из Subtotal в Эвотор»



По нажатию вы увидите окно уведомления



В зависимости от количества товаров и стабильности интернета выгрузка произойдет в течении 15-30 минут, если количество наименований товаров у вас больше 5000, то загрузка операций может занять больше 60 минут.

**На этом настройка интеграции Subtotal – Эвотор завершена!**