

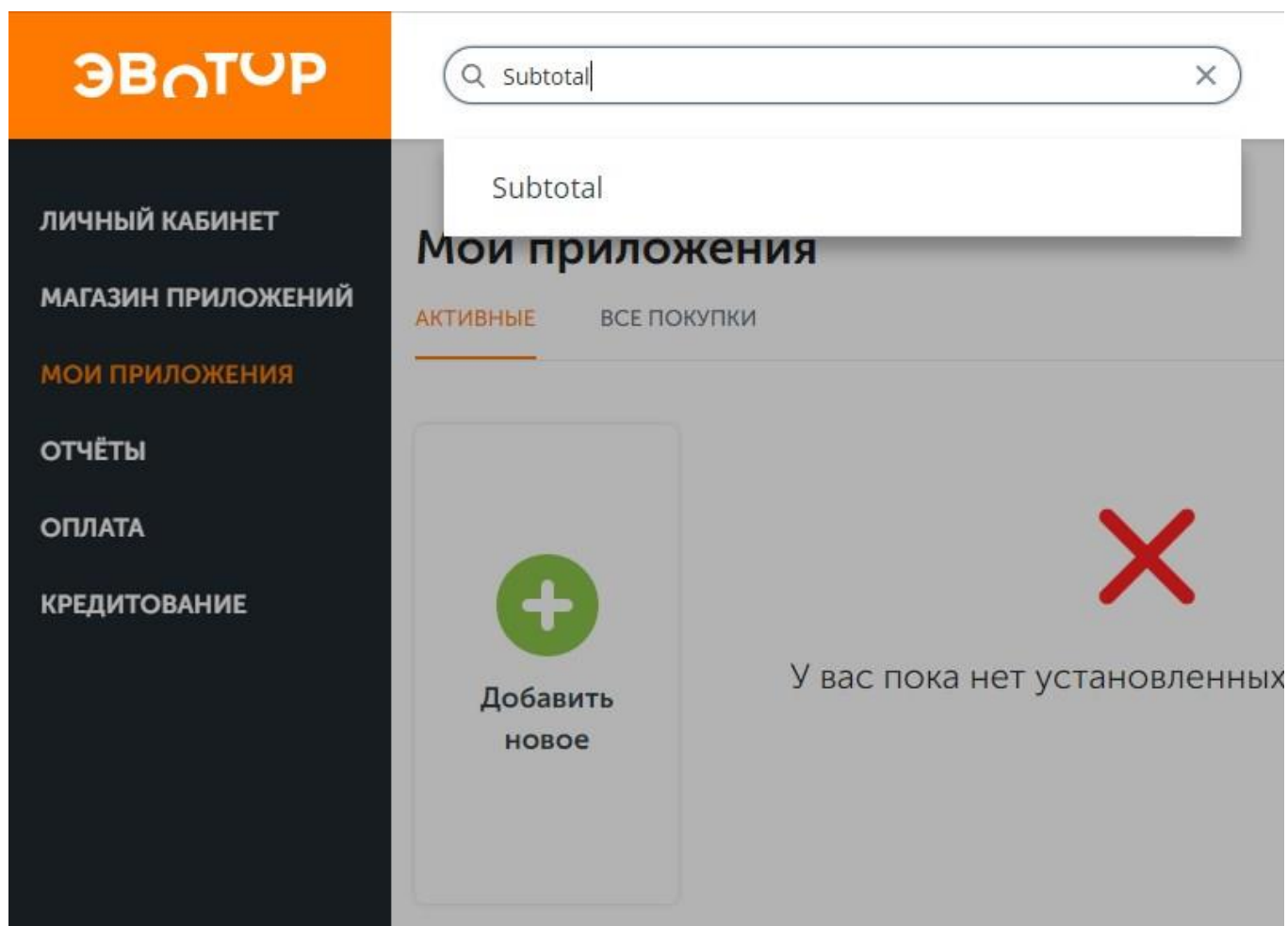
# Интеграция Эвотор – Subtotal

## Настройка интеграции

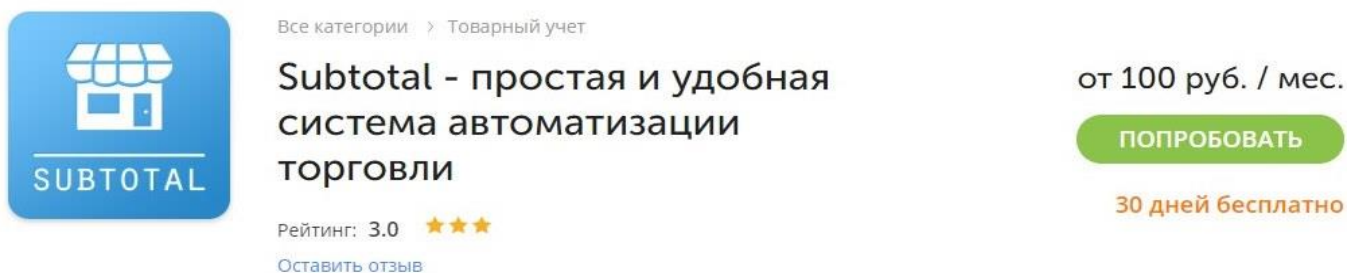
Если вы являетесь пользователем сервиса Эвотор и решили установить наше приложение, для ведения складского учёта и аналитики **ВПЕРВЫЕ**, для начала перед интеграцией, вам необходимо произвести настройки в Личном Кабинете Эвотор (далее ЛК Эвотор).

Зайдите в ЛК Эвотор и перейдите в раздел «мои приложения».

Далее в поисковой строке наберите название нашего сервиса – Subtotal



Результат поиска выдаст следующую картинку:



Все категории > Товарный учет

## Subtotal - простая и удобная система автоматизации торговли

от 100 руб. / мес.

**ПОПРОБОВАТЬ**

30 дней бесплатно

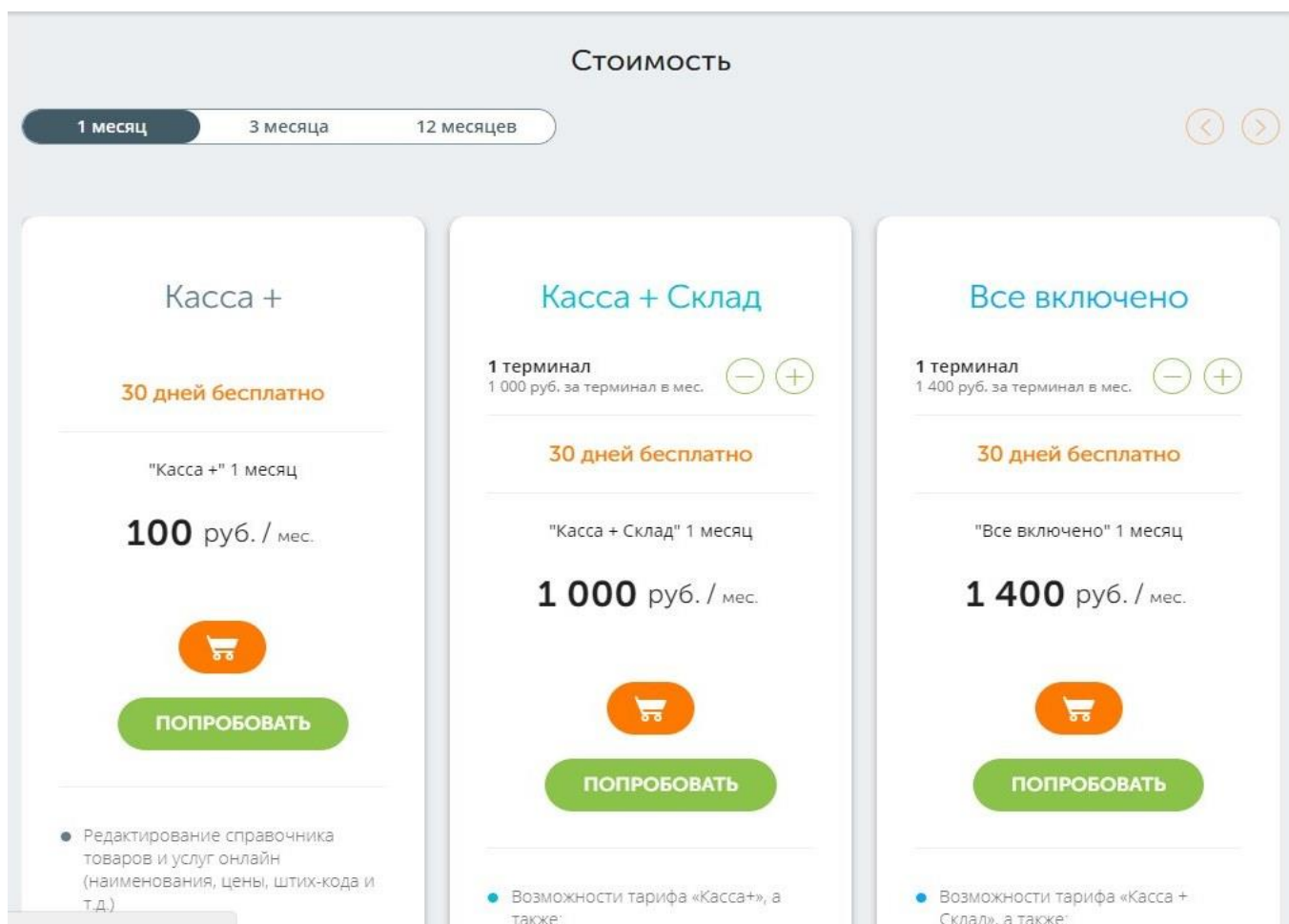
Рейтинг: 3.0 ★★ ★

Оставить отзыв

Мы бесплатно настроим и запустим систему автоматизации, которая существенно снизит потери и поможет увеличить выручку вашего розничного бизнеса. Прозрачная работа одной точки продаж или розничной сети.

[ОБЗОР](#) [КАК ЭТО РАБОТАЕТ](#) [СТОИМОСТЬ](#) [ПОДДЕРЖКА](#) [ОТЗЫВЫ](#)

Далее, нажмите кнопку «попробовать» и выберете необходимый вам тариф (если вы только начинаете пользоваться Subtotal, первый месяц будет бесплатным на любом тарифе):



### Стоимость

1 месяц | 3 месяца | 12 месяцев

#### Касса +

30 дней бесплатно

"Касса +" 1 месяц

**100 руб. / мес.**

**ПОПРОБОВАТЬ**

- Редактирование справочника товаров и услуг онлайн (наименования, цены, штрих-кода и т.д.)

#### Касса + Склад

1 терминал  
1 000 руб. за терминал в мес.

30 дней бесплатно

"Касса + Склад" 1 месяц

**1 000 руб. / мес.**

**ПОПРОБОВАТЬ**

- Возможности тарифа «Касса+», а также:

#### Все включено

1 терминал  
1 400 руб. за терминал в мес.

30 дней бесплатно

"Все включено" 1 месяц

**1 400 руб. / мес.**

**ПОПРОБОВАТЬ**

- Возможности тарифа «Касса + Склад», а также:

Подробнее о тарифах вы можете ознакомиться на нашем сайте в разделе «Тарифы» по адресу - <http://subtotal.ru/price/>

Выбрав тариф и нажав кнопку «попробовать», появится страница регистрации, где необходимо будет заполнить учетные данные для сервиса Subtotal


### Данные аккаунта «Subtotal»

|                                                 |                                           |
|-------------------------------------------------|-------------------------------------------|
| Е-Mail                                          | Телефон                                   |
| <input type="text" value="sample@subtotal.ru"/> | <input type="text" value="+79999999999"/> |
| Пароль                                          |                                           |
| <input type="password" value="....."/>          |                                           |

[СОЗДАТЬ АККАУНТ](#)

[У меня уже есть аккаунт](#)

После успешной регистрации появится уведомление:




### Ура! Вы подключили «Subtotal» к Эвотор

Можете приступить к работе с приложением.

[ОТКРЫТЬ ПРИЛОЖЕНИЕ](#)

Вновь перейдя в раздел «мои приложения», вы увидите приложение Subtotal во вкладке «Активные»



## Нажав на иконку приложения, проверим настройки и установки

НАСТРОЙКИ    **УСТАНОВКА / УДАЛЕНИЕ**    ПОДДЕРЖКА    УЧЕТНАЯ ЗАПИСЬ

---

### Установка приложения на терминалы


Вы можете выбрать неограниченное количество терминалов.

- Выбрать все терминалы
- Моя касса №1 Установка

Убедитесь, что галочки установлены на всех терминалах (если у вас их несколько) для дальнейшего обмена операций между сервисами Эвотор и Subtotal.

Во вкладке приложения «настройки» вы найдете кнопку «перейти» для перехода в рабочую среду сервиса Subtotal (далее Бэк-офис)

## Subtotal - простая и удобная система автоматизации торговли

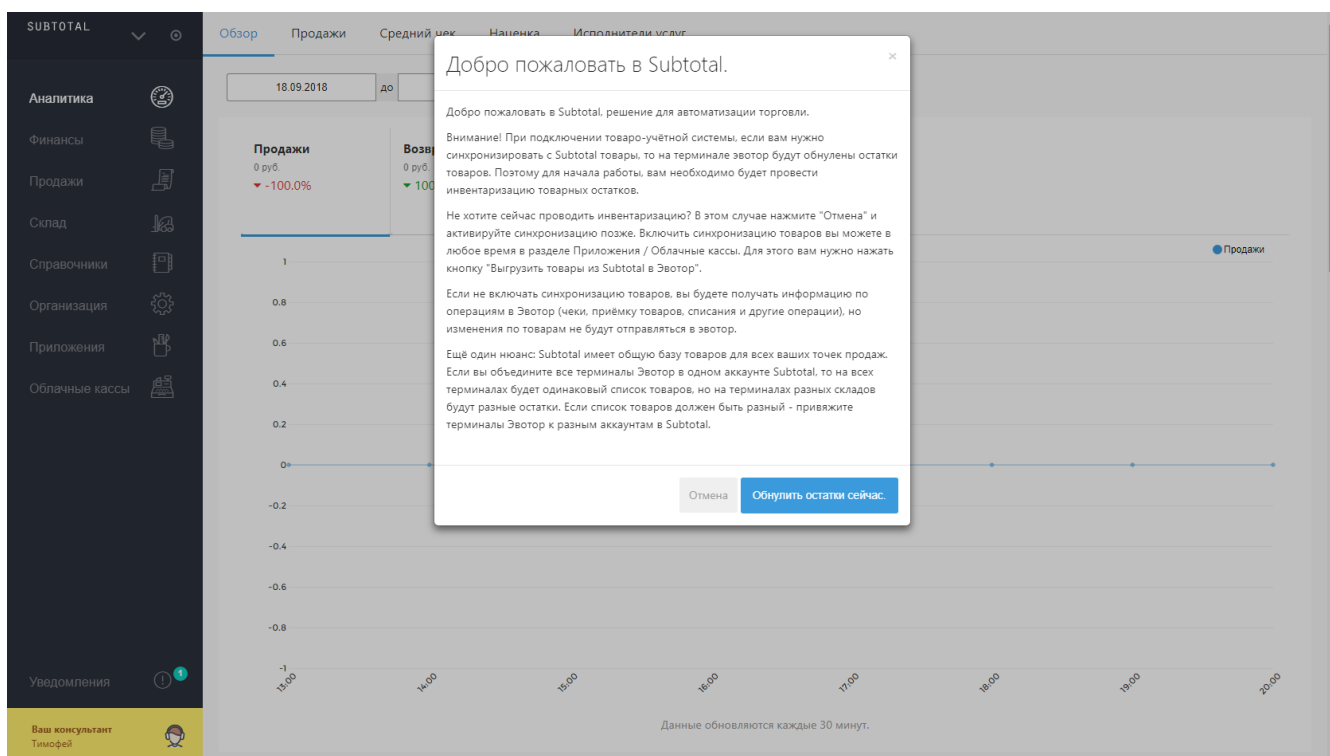
|                                                                                     |                   |             |
|-------------------------------------------------------------------------------------|-------------------|-------------|
|  | Кол-во терминалов | Статус      |
|                                                                                     | Не ограничено     | Приобретено |

НАСТРОЙКИ    **УСТАНОВКА / УДАЛЕНИЕ**    ПОДДЕРЖКА    УЧЕТНАЯ ЗАПИСЬ

Перейти в Subtotal

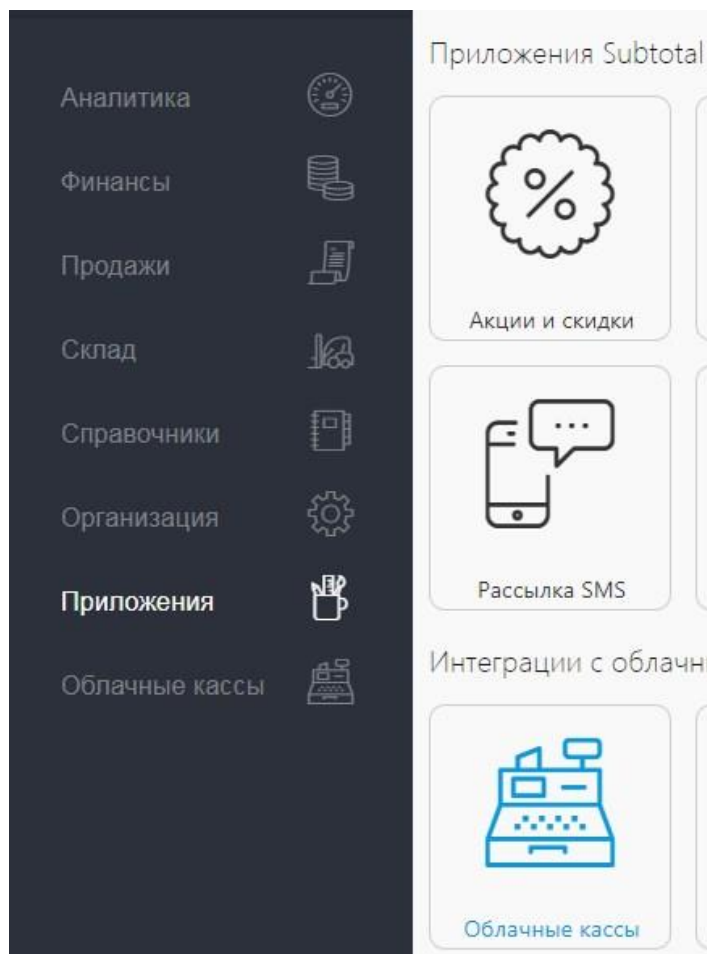
Нажав ее, вы перейдете в ваш Бэк-офис Subtotal.

**Внимательно прочтите информационное сообщение перед началом работы!**

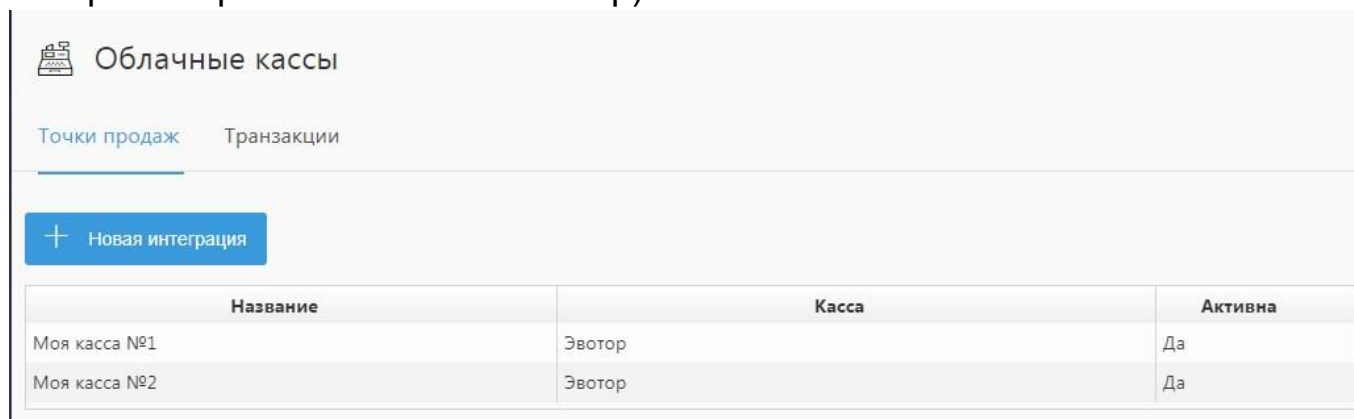


При нажатии кнопки «Обнулить остатки сейчас» все ваши **ОСТАТКИ УДАЛЯТЬСЯ** с ЛК Эвотор, а в последующем и с терминала Эвотор.

Перейдите в раздел «Приложения», далее нажмите на иконку «Облачные кассы»



В правой части экрана, во вкладке «Точки продаж», вы увидите все связанные терминалы (напротив которых вы установили галочки ранее, при настройке приложения в ЛК Эвотор)





По нажатию на строку вашего терминала/кассы, вы увидите дополнительные настройки.

**Стоит учитывать, что каждый терминал Эвотор сервис Subtotal воспринимает как отдельную точку продаж**

Моя касса №1 Сохранить Закрыть смену Закрыть

---

Активна да

Тип кассы Эвотор

---



Категория затрат при изъятии денег из кассы не выбрано ▾

---

### Синхронизация справочника товаров и остатков

Синхронизировать только из групп товаров Укажите группу и нажмите Ввод Выбрать из списка

Синхронизировать вручную

-  Выгрузить справочник товаров и остатки из Subtotal в Эвотор
-  Загрузить справочник товаров и остатки из Эвотор в Subtotal

Автоматическая синхронизация Все изменения в товарах, а также новые товары созданные в Subtotal появятся в личном кабинете Эвотор автоматически. Далее касса Эвотор автоматически загружает товары из личного кабинета Эвотор раз в несколько часов. Чтобы загрузить товары принудительно, вы можете выбрать в меню кассы "Ещё ... / Обмен / Загрузить в терминал"  
Внимание! Остатки товаров будут заменяться на устройстве Эвотор в соответствии с остатками в Subtotal.

---

### Синхронизация операций с Subtotal

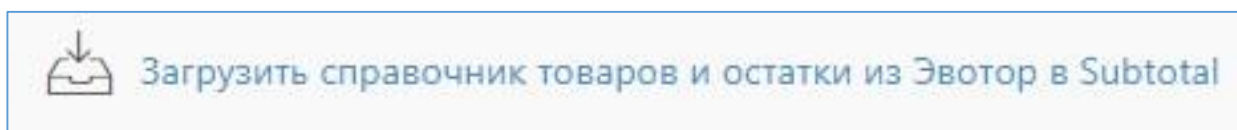
Загрузить все операции из Эвотор в Subtotal начиная с даты 02.08.2018 Загрузить

Будут выгружены такие операции как продажи, приходы товаров, внесения/изъятия, закрытия смен и т.п.

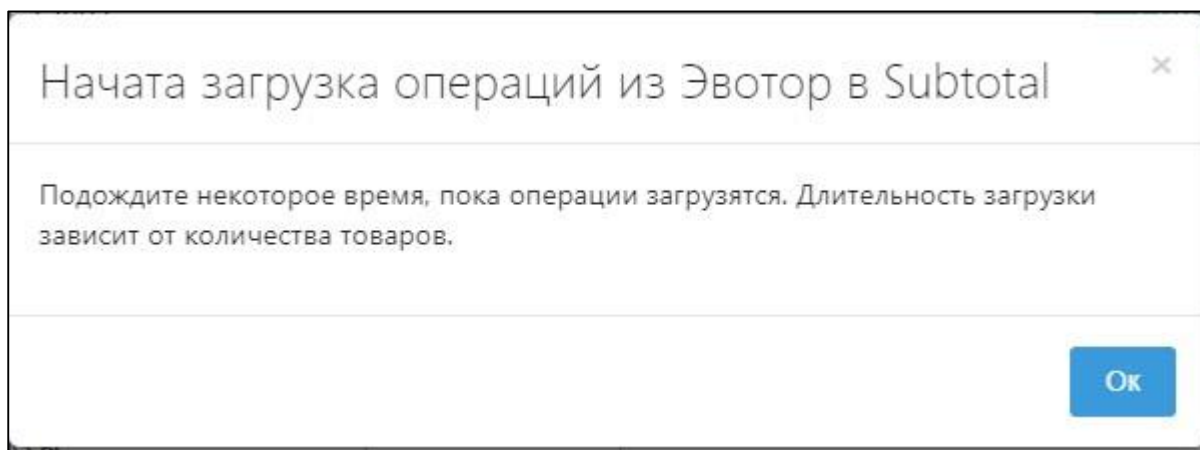
Если у вас уже есть справочник товаров и остатки товаров на терминалах Эвотор, то следует сделать выгрузку данных в Subtotal.

Для этого выберете необходимую точку продаж (терминал Эвотор) и кликните по ней мышкой

Далее нажмите кнопку «Загрузить справочник товаров и остатки из Эвотора в Subtotal»



По нажатию вы увидите окно уведомления



В зависимости от количества товаров и стабильности интернета выгрузка произойдет в течение 15-30 минут, если количество наименований товаров у вас больше 5000, то загрузка операций может занять больше 60 минут.

**На этом настройка интеграции Эвотор – Subtotal завершена!**