

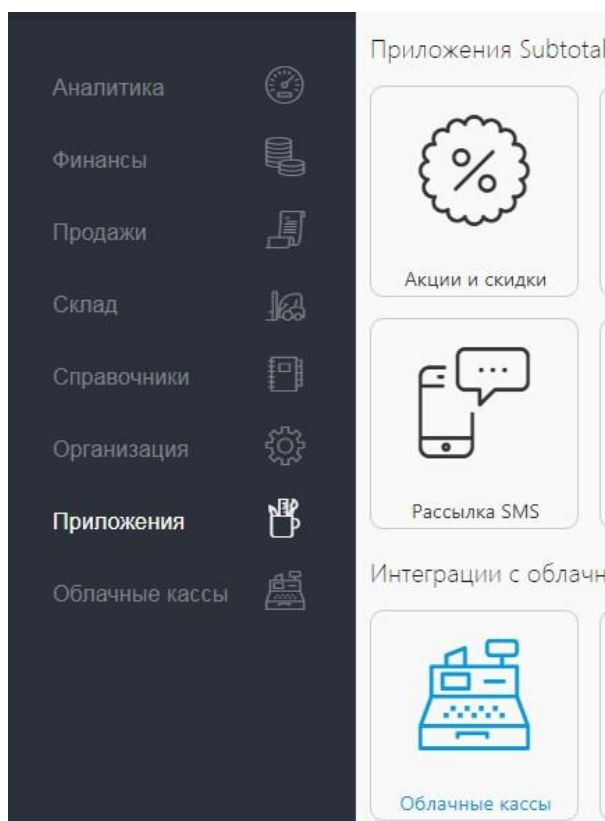
Базовые операции Эвотор – Subtotal

Продажи

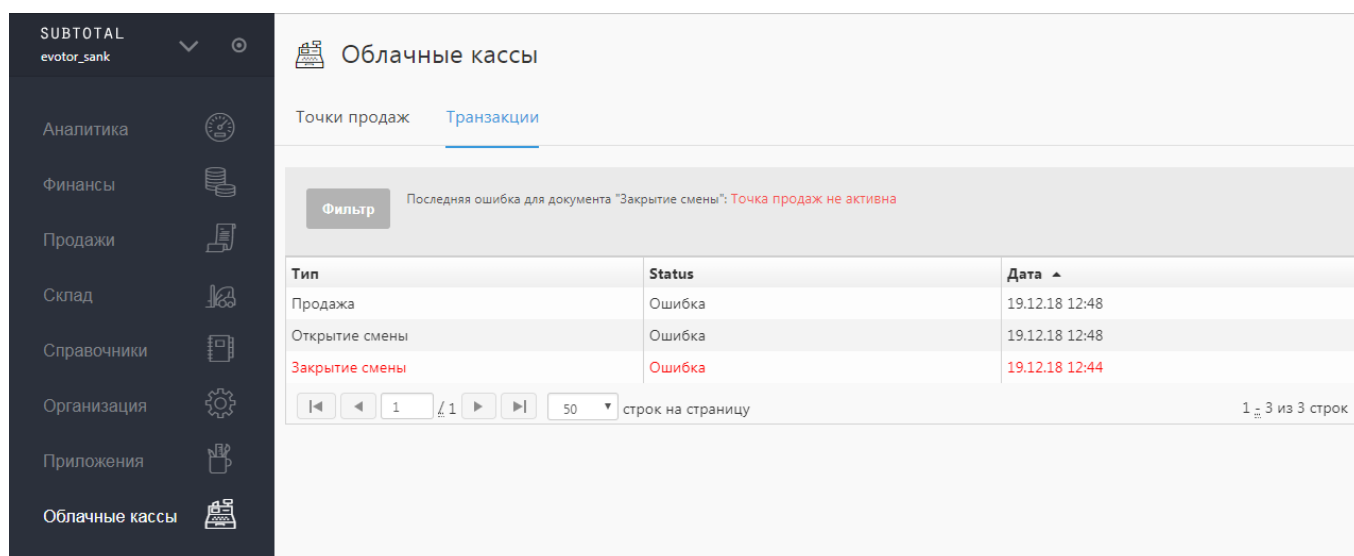
Все продажи, совершенные на терминале Эвотор, попадают в Subtotal в течение нескольких секунд (в зависимости от качества и скорости соединения по сети интернет) и вы можете просмотреть их в разделе «Продажи»

№	Дата	Точка продаж	Клиент	Сумма	Долг	Скидка, руб. (%)	Безнал	Отгружен	Комментарий
18	18.12 5:53	СТ5Ф Мал...	Розничны...	7.20				18.12.2018	Продажа ...
848	17.12 17:42	СТ-02ЕНВ...	Розничны...	1 985.50				17.12.2018	Продажа ...
54	17.12 17:36	СТ-02ЕНВ...	Усов Евге...	1 985.50		104.50(5.00%)		17.12.2018	
53	17.12 17:35	СТ-02ЕНВ...	Розничны...	437.60		2.40(0.55%)		17.12.2018	
847	17.12 17:27	СТ-02ЕНВ...	Розничны...	421.60				17.12.2018	Продажа ...
52	17.12 17:26	СТ-02ЕНВ...	Усов Евге...	421.60		18.40(4.18%)		17.12.2018	
846	17.12 17:26	СТ-02ЕНВ...	Розничны...	1 120.00				17.12.2018	Продажа ...

Если продажи не отображаются в течение длительного времени (час и более), то следует проверить их обработку в разделе «Приложения / Облачные кассы»



В правой части экрана, во вкладке «Транзакции», вы увидите все операции, переданные с терминала Эвотор в Subtotal



The screenshot shows the Subtotal application interface. On the left is a dark sidebar with navigation items: Аналитика, Финансы, Продажи, Склад, Справочники, Организация, Приложения, and Облачные кассы. The main area is titled 'Облачные кассы' and has a sub-tab 'Транзакции'. A filter button is visible with a message: 'Последняя ошибка для документа "Закрытие смены": Точка продаж не активна'. Below this is a table with three columns: 'Тип', 'Status', and 'Дата'. The table contains three rows: 'Продажа' (Status: Ошибка, Date: 19.12.18 12:48), 'Открытие смены' (Status: Ошибка, Date: 19.12.18 12:48), and 'Закрытие смены' (Status: Ошибка, Date: 19.12.18 12:44). The 'Закрытие смены' row is highlighted in red. At the bottom of the table, there are navigation controls: a page number '1', a dropdown for '50' rows per page, and a status '1 из 3 из 3 строк'.

Тип	Status	Дата
Продажа	Ошибка	19.12.18 12:48
Открытие смены	Ошибка	19.12.18 12:48
Закрытие смены	Ошибка	19.12.18 12:44

Если возникает ошибочная операция/транзакция (выделена красным цветом), то все последующие транзакции (продажи, возвраты и прочее) приостановятся в очереди обработки, пока ошибочная транзакция не будет исправлена.

Многие ошибочные транзакции, такие как продажа «в минус» можно исправить самостоятельно.

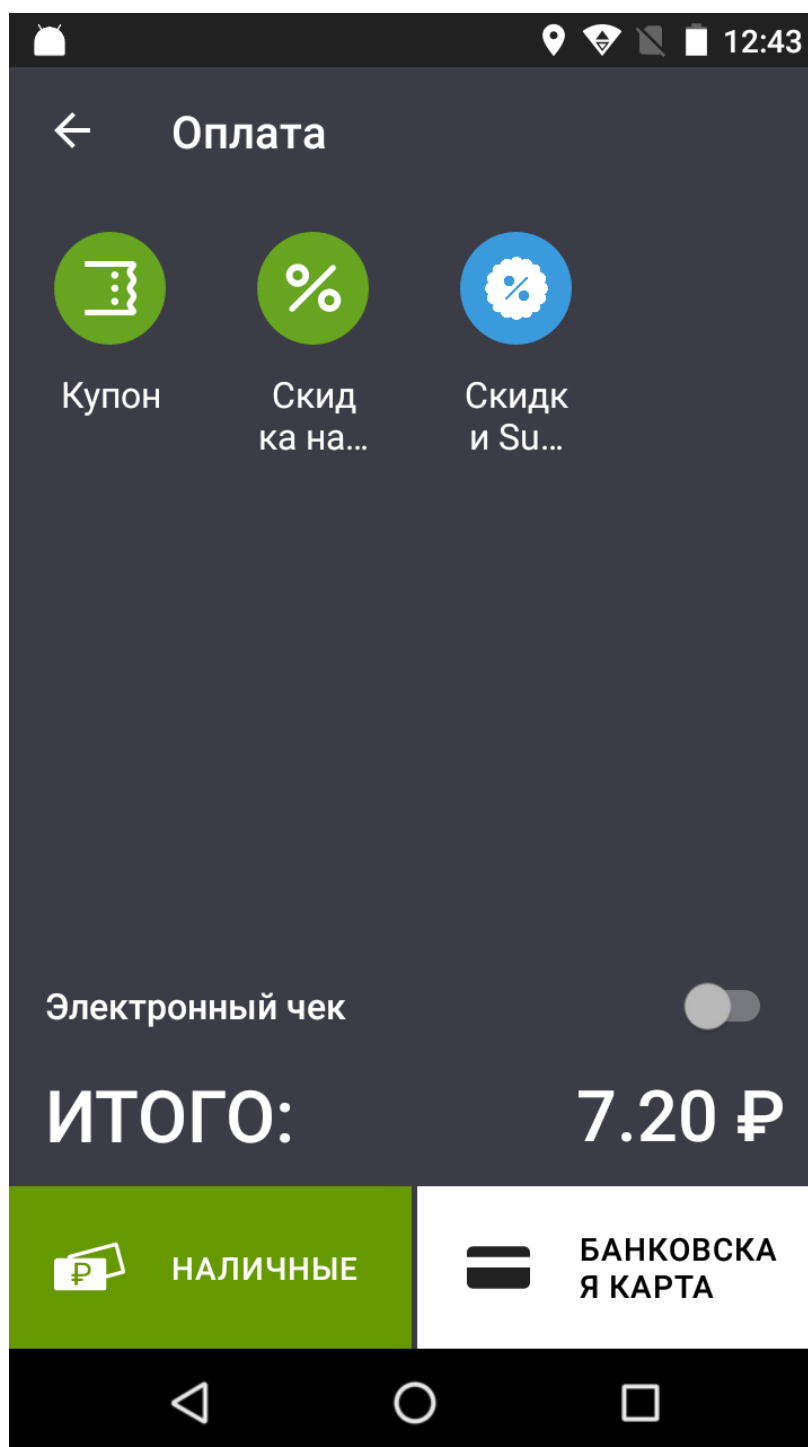
Если исправить ошибочную транзакцию не получается, обратитесь в службу поддержки Subtotal

Продажи со скидкой

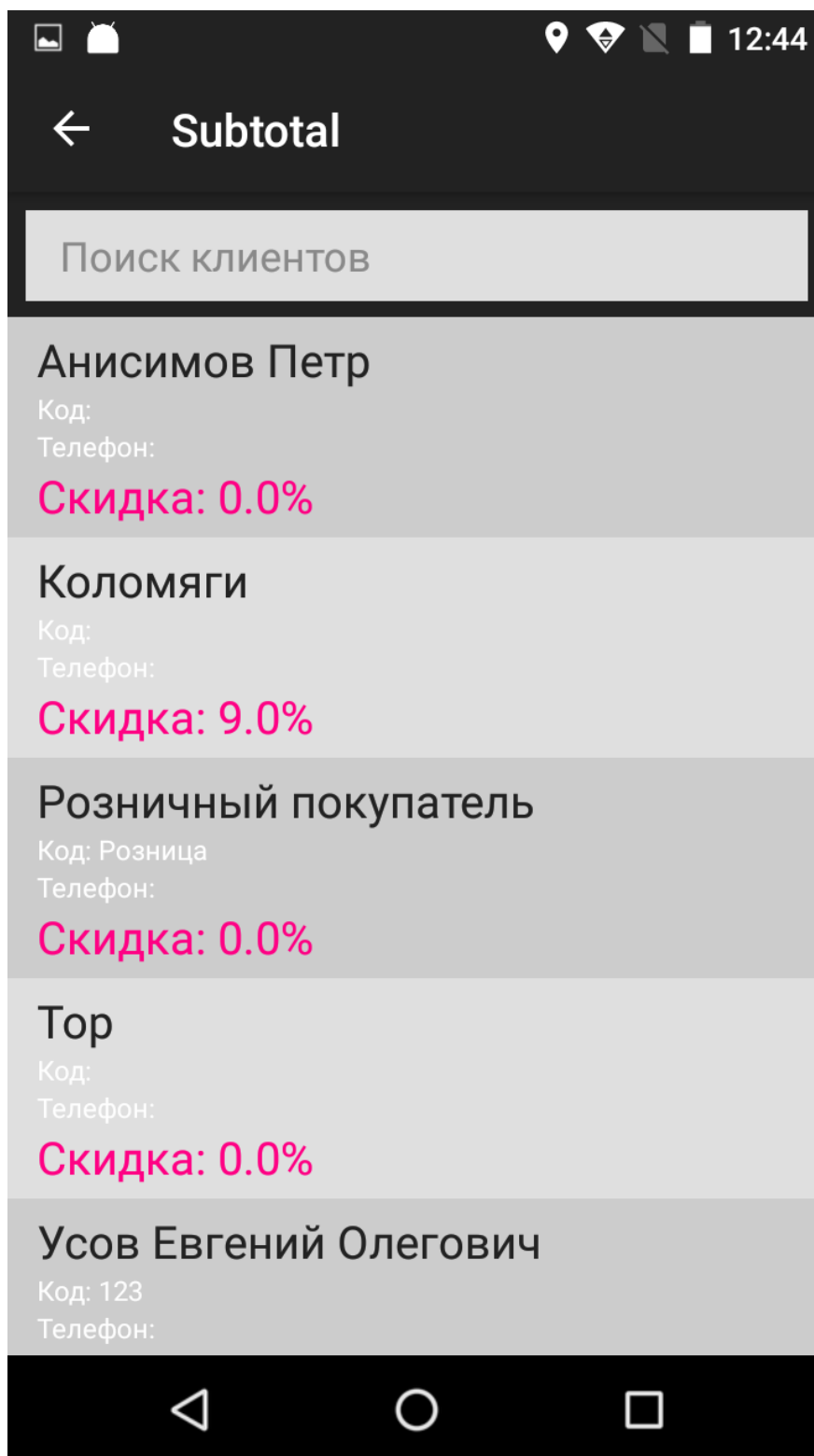
В Subtotal есть возможность вести клиентскую базу и, соответственно, назначать клиентские скидки.

Для того, чтобы совершать продажи на терминале Эвотор с данным видом скидок необходимо сделать следующее:

На экране расчета выбрать функцию «Скидки Subtotal»



Далее, откроется экран выбора клиента, где вы сможете выбрать необходимого клиента по «Коду» или по Имени, которые указаны в Справочнике Subtotal.



Приходы

Совершая приходы товара в Subtotal или с помощью терминала Эвотор, данные по товарам передаются в облачный сервис Эвотор (личный кабинет Эвотор) в течение нескольких минут (в зависимости от качества и скорости соединения по сети интернет).

Данные по приходам можно просмотреть в Subtotal, в разделе «Склад» во вкладке «Приходы»

Субитогалы по складам **Приход** Возвраты поставщику Списание Перемещение Инвентаризация

+ Новый приход

Найти Фильтр

X Фильтр: Дата от: 12 декабря 2018 г.

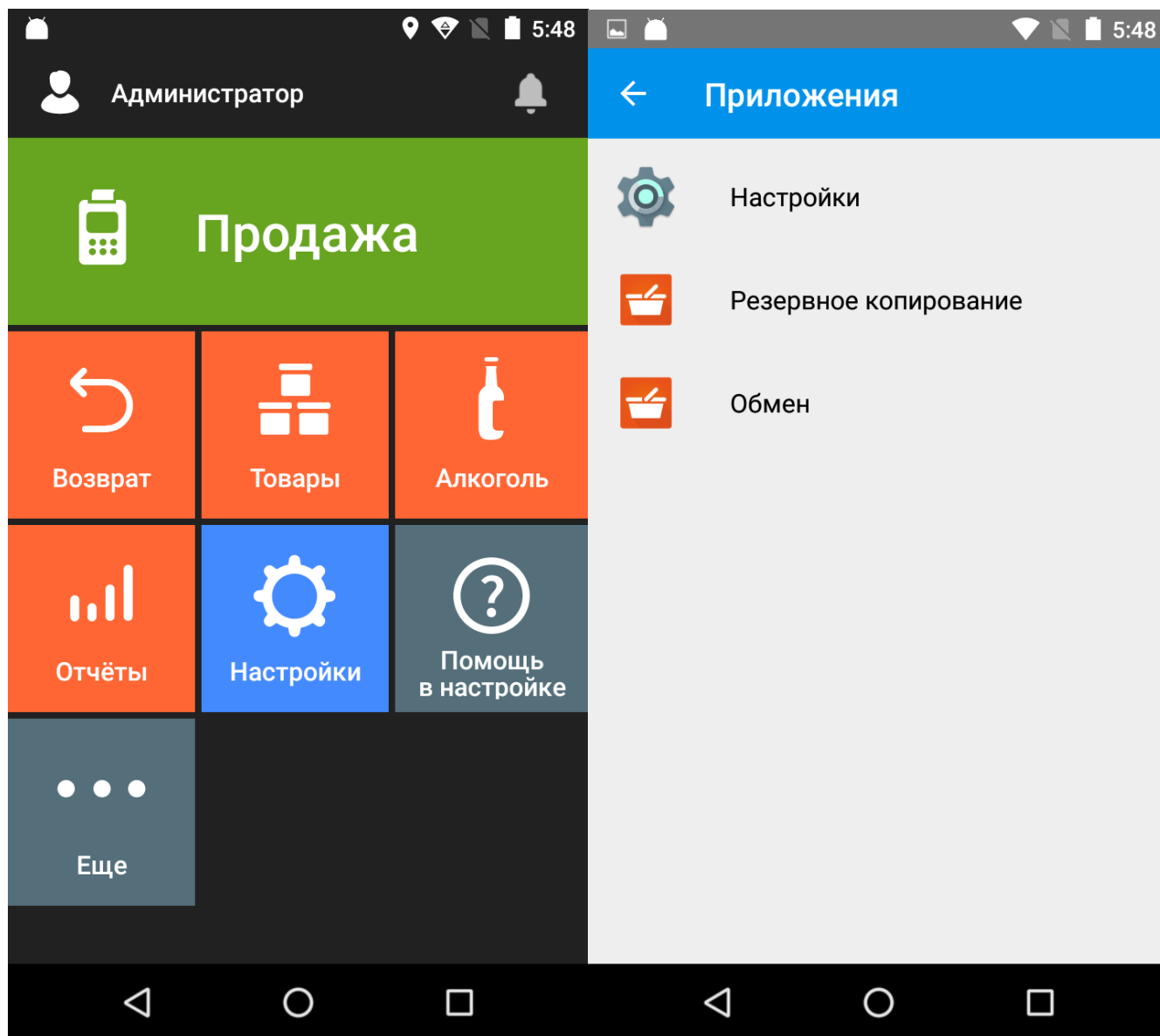
	№	Создан	Оприходован	Склад	Поставщик	Сумма, руб.	Оплата	Долг	Комментарий
<input type="checkbox"/>	25	19.12.2018	19.12.2018	Санин магазин		5 750.00	19.12.18		Приход товар...
<input type="checkbox"/>	20	19.12.2018	19.12.2018	Санин магазин		3 450.00		3 450.00	

Позиций на странице:

► Итого:

После чего делаем загрузку данных на терминал Эвотор, чтобы остатки по товарам соответствовали друг другу.

Для этого на терминале Эвотор, на главном экране выбираем раздел «Еще», после переходим в пункт «Обмен»



Далее выбираем пункт «ЗАГРУЗИТЬ В ТЕРМИНАЛ», по окончании загрузки товарные остатки синхронизируются

